



# MESCLEFS.COM

COMMANDEZ VOS DOUBLES DE CLEFS EN LIGNE EN TOUTE SECURITE

En octobre 2002 est mis en ligne le premier site internet qui permet de commander des doubles de clefs de sécurité sur internet sans se déplacer et avec une livraison directe par le fabricant

CBLS MESCLEFS.COM  
12 RUE DE TOCQUEVILLE  
75017 PARIS

Tel : 0811 462 818

Prix d'un appel local

Fax : 0811 462 808

Prix d'un appel local



# MesClefs.com

## Partenaire des fabricants de serrurerie

Grâce à des accords avec les principaux fournisseurs de serrurerie, les commandes enregistrées et validées sur le site MESCLEFS.COM sont livrées directement d'usine.

## Un Service pour Tous

Avant l'ouverture du site MESCLEFS.COM les délais pour obtenir des doubles de clés de sûreté étaient de 3 à 5 semaines.

MESCLEFS.COM ,qui a supprimé tous les intermédiaires, permet de recevoir vos clefs **sous 8 jours maximum**.

## Sécurité

Le fait que les commandes enregistrées en ligne soient directement acheminées vers les fabricants et livrées contre-signature à l'adresse indiquée garantit une parfaite sécurité.

Aucun double ne peut être fait à l'insu de l'utilisateur de la serrure.

## Fiabilité et Garanties

Les clefs livrées par les usines ne sont pas des copies, mais de véritables originaux réalisés avec la plus grande précision par le fabricant.

Ainsi les serrures continuent d'être garanties par le fournisseur.

## Logiciels et Développements

MesClefs.com ne cesse de d'améliorer sa qualité de service grâce à des logiciels mis en oeuvre par ses développeurs :

- Suivi des commandes en ligne dans les comptes clients
- Réactivité immédiate
- Professionnalisme et compétence
- Mise en ligne de nouveaux services comme Cylindres.fr

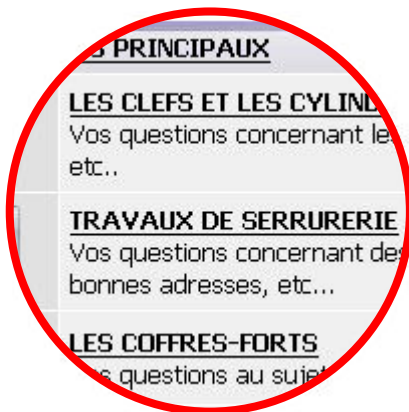
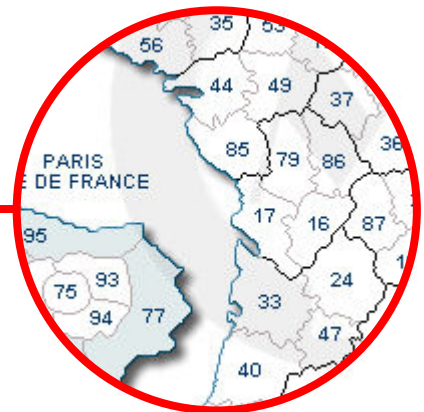
# Nos Services

MesClefs.com, c'est aussi :



Le site portail de la serrurerie qui permet de faire des demandes de devis en ligne

Un partenariat avec plus de 125 entreprises indépendantes de serrurerie en France



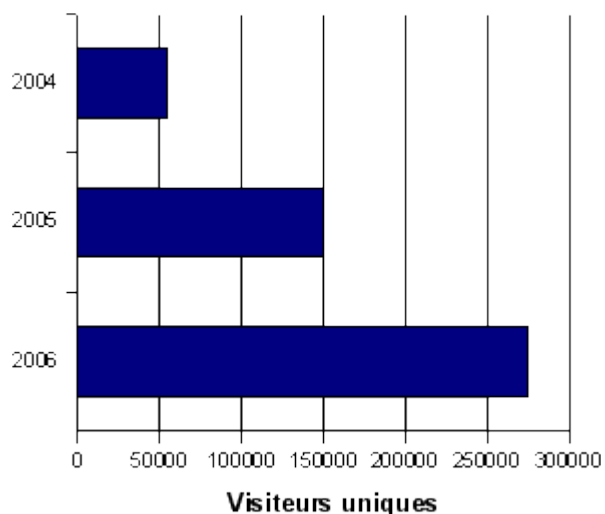
Un forum convivial où les professionnels de la sécurité, et les utilisateurs échangent informations et conseils

La possibilité de créer soit même des tableaux d'organigrammes

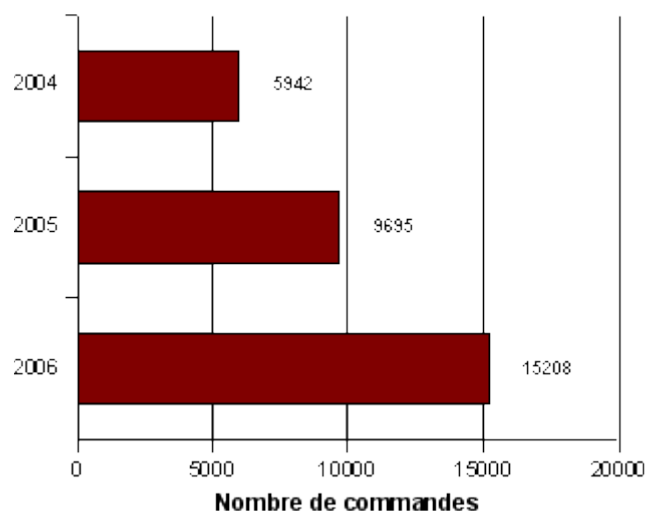


# MesClefs.com en chiffres

## Nombre de visiteurs uniques



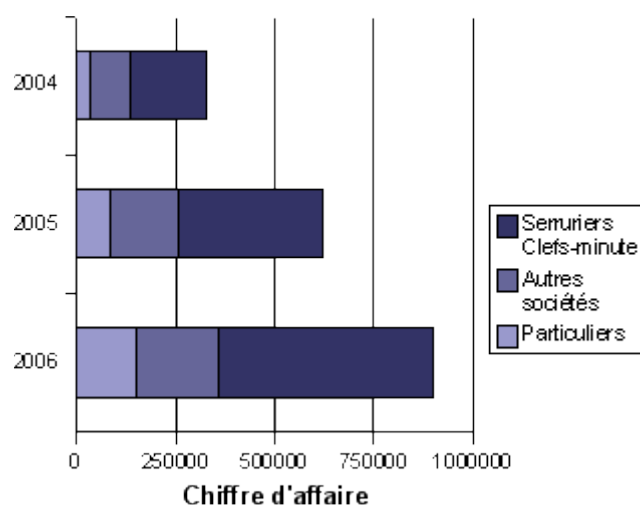
## Nombre de commandes



## Nombre de clients fin 2006



## Chiffre d'affaire



# Ils nous font confiance



La Bibliothèque Nationale  
de France



Sanofi Aventis



CDC IXIS  
(Caisse des dépôts)



Le ministère de l'intérieur



La préfecture de Police



A.G.F.



JANSSEN-CILAG



ALCATEL



Citadines



AGIRC et ARRCO



ISS Abilis



TOTAL

Total



La Société Générale



BNP PARIBAS



La Cité des Sciences

# Nos partenaires



## LeJournalduNet

E-PME

Sommaire E-PME

### Mesclefs.com : le site marchand de reproduction de clés

*Lancé en 2003, le site réalise 80 % de ses ventes auprès des professionnels, et notamment des serruriers avec lesquels il développe des partenariats.*

(18/04/2005)

 [Envoyez cet article](#)  [Imprimez cet article](#)

Utiliser le Net pour reproduire une clé : tel est le principal service proposé par Mesclefs.com. Lancé début 2003 par Bernard Darmond, un professionnel du secteur de la serrurerie depuis plus de vingt ans, ce site offre la possibilité de saisir la référence d'une clé, le plus souvent non reproductible directement dans un "clé-minute", et de commander en ligne un double de celle-ci. Le fabricant livre ensuite lui-même le produit sous huit jours.

Le site

■ [Mesclefs.com](#)

En signant des accords directement avec une vingtaine de fabricants de clés, qui lui adressent régulièrement leurs bases de données, Mesclefs.com a considérablement réduit les délais de livraison d'un double de clé, généralement supérieur à trois semaines dans le cas d'une commande passée chez un serrurier. Si bien que nombre de professionnels du secteur passent dorénavant par le site marchand, qui leur accorde des tarifs spéciaux, pour honorer leurs propres commandes. "Nous réalisons près de 80 % de nos ventes auprès des clé-minute, des serruriers et des entreprises", indique Bernard Darmond.

Mais plus qu'une simple relation commerciale, la jeune société, qui compte plus de 5.000 clients à ce jour, développe de véritables partenariats avec les serruriers. Moyennant une commission sur la vente, elle leur propose notamment de jouer le rôle de dépôt où le client peut choisir d'aller récupérer sa commande, en tout anonymat. Pour 300 euros par an, le serrurier peut également figurer dans un annuaire spécialisé, accessible sur Mesclefs.com. Cette annuaire, qui référence plus de cent professionnels, a enregistré en 2004 près de 80.000 requêtes.

Pour stimuler l'audience de son site marchand, la petite entreprise confie son référencement naturel et la gestion de ses campagnes de liens publicitaires à l'agence One-référencement.com, son budget de communication annuel s'élevant à 40.000 euros. Elle gère en interne, en revanche, la conception et la maintenance de son site.

Mesclefs.com emploie aujourd'hui moins de cinq personnes. La société indique avoir multiplié son chiffre d'affaires par deux entre 2003 et 2004, devenant ainsi profitable au deuxième exercice. "Unique au monde", selon Bernard Darmond, le site marchand envisage de s'associer à des acteurs étrangers pour lancer des sites équivalents, notamment en Allemagne et en Pologne.

Le site

■ [Mesclefs.com](#)

# Les médias et MesClefs.com



Le portail de la copropriété

Interview de M. Bernard DARMON, directeur de la société C.B.L.S.

La sécurité dans les immeubles est un véritable souci pour les copropriétaires. M. Bernard DARMON, vous êtes directeur de la société CBLS MesClefs.com spécialisée dans la serrurerie.

Pouvez-vous nous exposer brièvement quels sont les problèmes rencontrés actuellement en copropriété en matière de sécurité des accès d'immeuble ?

Le problème majeur rencontré est le vandalisme. Il est important que la porte d'entrée d'un immeuble ainsi que les portes ayant accès vers l'extérieur soient toujours parfaitement fermées, pour qu'elles soient fermées, elles doivent être équipées d'un bon ferme-porte adapté au poids et aux dimensions de la porte. Les principales marques de ferme-porte sont GEZE, GROOM, DORMA et LEVASSEUR. Un bon serrurier vous conseillera.

Lorsque l'immeuble dispose d'un parking, assurez vous que la porte d'accès entre le parking et l'immeuble soit efficacement fermée, par exemple avec une fermeture anti-panique multipoints.

Pour nos copropriétaires néophytes, pourriez-vous nous dire qu'est-ce qu'une Fermeture anti-panique en quelques mots ?

D'abord il est important de rappeler que ce type de serrure ne peut se poser que sur des portes dites « en poussant ». Une fermeture anti-panique est constituée d'une barre de poussée qui rend la sortie toujours libre. On trouve ce type de barre sur les issues de secours des établissements accueillant du public. Le problème originel de ce type de serrure était le peu de résistance qu'elle apportait côté extérieur, mais aujourd'hui les principaux fabricants disposent de barres anti-panique à 3 points, offrant la possibilité d'être condamnée par 1/2 cylindre européen (dogging), et certaines d'entre elles ont obtenu une certification A2P par le CNPP ( Centre National de

Prévention et de Protection). Notez également qu'elles répondent à la norme Coupe Feu Pare-Flamme, et disposent pour la plupart de la norme européenne EN1125. Pour finir les fabricants ont considérablement amélioré l'esthétique de ces serrures.

Quels sont les systèmes qui peuvent être proposés aux copropriétaires, pour améliorer la sécurité des accès d'immeuble ?

Il existe plusieurs solutions en fonction du type de porte. Il faut savoir que la porte d'entrée d'un immeuble ne doit pas être fermée à double tour (c'est interdit par la législation anti-incendie), la sortie de l'immeuble doit toujours être libre. En principe l'entrée dans l'immeuble se fait par contact électrique, soit par un « digicode » soit par un contacteur manœuvré par clé, soit même par un contacteur VIGIK programmable.

Le problème se pose côté intérieur, une simple gâche électrique est peu résistante, c'est pourquoi :

La solution d'un bandeau ventouse avec au moins 500kgs de résistance est une bonne solution. Les ventouses électromagnétiques sont fixées à l'intérieur de la porte, ce sont des ventouses de rétention. Ce qui signifie qu'elles maintiennent la porte fermée grâce à un aimant puissant. Elles existent avec différentes puissances, 250kgs à 700kgs, et fonctionnent par rupture de courant, ainsi lorsque l'on manœuvre un contacteur extérieur ou un clavier à code, au lieu de donner une impulsion électrique, on stoppe le courant pour quelques secondes (temporisation), permettant ainsi d'ouvrir la porte. Dans le cas du bandeau ventouse, 2 ou 3 ventouses sont fixées à l'intérieur d'un profil en aluminium qui prend la porte sur toute sa hauteur. C'est esthétique et efficace.

Si la porte à sécuriser est en « poussant », Il existe également la solution d'une fermeture anti-panique multipoints. Aujourd'hui les sociétés VACHETTE, JPM, METALUX, CAVERS par exemple

proposent des fermetures anti-panique de qualité dont certaines avec le label A2P.

D'une manière générale l'ouverture se fait par impulsion électrique, et un cylindre de secours est posé sur la porte pour ouvrir en cas de problème électrique.

Il est préférable que ce cylindre ainsi que ceux des portes d'accès aux caves, aux parkings, au local poubelle et autres locaux communs fonctionnent sur un organigramme.

Vous pouvez nous en dire plus au sujet de la mise en place d'un organigramme. Comment cela fonctionne-t-il ?

La plupart des constructions d'immeubles depuis 15 ans fonctionnent avec un organigramme. Cela signifie que les clés de logements ouvrent les locaux communs, mais bien entendu, les clés des communs n'ouvrent pas les logements. C'est ce que l'on appelle une Ouverture Centrale.

Le propriétaire ou le locataire dispose ainsi d'un confort non négligeable, avec une seule clef il ouvre sa porte d'entrée, et toutes les portes des parties communes.

Pour les immeubles plus anciens, ou les locataires et propriétaires ont tous des serrures différentes, nous conseillons la mise en place de cylindres s'entrouvrant (avec la même clef) sur les portes des communs.

Notez que la mise en place d'un organigramme n'est pas une sécurité supplémentaire en soit, cependant, en cas de commande de clés ou de cylindres supplémentaires, les fabricants vérifieront l'adresse de la personne qui commande. Si cette adresse n'est pas la même que celle du chantier, ils refuseront la commande.

Source : SOCIETE C B L S  
12 Rue de Tocqueville - 75017 Paris  
Tel: 0811 462 818 (prix d'un appel local)  
<http://www.mesclefs.com>  
E-mail : [bernard.darmon@mesclefs.com](mailto:bernard.darmon@mesclefs.com)

Retrouvez l'intégralité de l'article directement sur internet à l'adresse suivante :  
<http://www.mesclefs.com/medias.html>

# Les médias et MesClefs.com



Campagne sur



du 29/01/2007  
au 25/02/2007.



Mesclefs.com a reçu le trophée Internet de la construction et de l'immobilier du meilleur site Internet 2006 dans la catégorie « outils et logiciels en ligne » entreprise de moins de 500 salariés